

I VIAGGI DI ALICE E ULISSE (Progetto «Oggetti Migranti»)

Nota per i genitori

Le attività proposte in questo File fanno riferimento al Progetto di Istituto: «Oggetti Migranti», attivato a Gennaio in collaborazione con il Museo Guggenheim di Venezia.

Lo spunto di partenza delle attività proposte ai bambini (sia durante gli incontri fatti in classe, che in quelle che verranno proposte in piattaforma), è stato offerto dalla collezione di arte precolombiana e primitiva acquistata e collezionata da Peggy Guggenheim nel corso della sua vita; oggetti d'arte, ora esposti in sintonia e «dialogo» accanto alla collezione artistica realizzata delle avanguardie del 900, nella mostra «Migrating Objects» attualmente allestita al museo Guggenheim.

Noi insegnanti abbiamo ritenuto opportuno riproporre alcune delle attività già fatte durante i laboratori con i bambini del gruppo dei «grandi», allargando la proposta educativa anche al gruppo dei bambini medi e piccoli.

Alice e Ulisse, sono i due «esploratori» che ci hanno accompagnato e, ci accompagneranno, durante il viaggio alla scoperta di luoghi e oggetti vicini e lontani, conosciuti e sconosciuti.

Il «nostro viaggio» riparte quindi con il riaprire la valigia dei ricordi di quanto già sperimentato in classe con i compagni (anche se sicuramente la condivisione con il gruppo della famiglia evidenzierà sfaccettature diverse) per poi inserire attività inedite.

Tutti i bambini (piccoli, medi e grandi) in base alle loro abilità e interesse, sono invitati a prendere parte a questo nuovo viaggio in compagnia, questa volta, dei loro famigliari.

Buon viaggio e buon divertimento

Le Maestre

I VIAGGI DI ALICE E ULISSE (Progetto «Oggetti Migranti»)

Lettera di Alice e Ulisse a tutti i bambini e le bambine: coccinelle, scimmiette, farfalle, gattini

CIAO BAMBINI E BAMBINE, COME STATE?
SIAMO ALICE E ULISSE I VOSTRI AMICI ESPLORATORI.
I BAMBINI GRANDI GIÀ CI CONOSCONO, MA PURTROPPO
NON SIAMO RIUSCITI A PRESENTARCI AI PICCOLI E AI MEDI.



VI RICORDATE AMICI? NELLE LETTERE CHE AVETE GIÀ RICEVUTO A SCUOLA, VI AVEVAMO RACCONTATO DEI
NOSTRI VIAGGI, MA DAL MOMENTO CHE ORA VOGLIAMO PRESENTARCI A TUTTI I BAMBINI, ABBIAMO
DECISO DI RACCONTARE DI NUOVO CHI SIAMO E RIPERCORRERE ASSIEME LE NOSTRE AVVENTURE.
COME VI ABBIAMO GIÀ DETTO, SIAMO DUE ESPLORATORI.



QUALSIASI COSA È **VIAGGIARE**...



VISITARE PAESI MERAVIGLIOSI, INCONTRARE TANTISSIME
PERSONE E CONOSCERE ANIMALI DI TUTTI I TIPI.

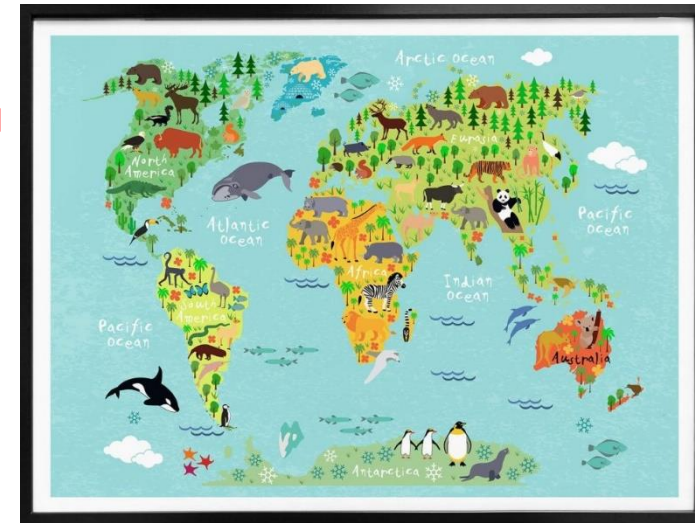
QUELLO CHE CI PIACE FARE PIÙ DI



CI PIACE ANCHE: ASCOLTARE MUSICA, BALLARE, DISEGNARE E SCOPRIRE LE OPERE D'ARTE REALIZZATE DALLE PERSONE DEI PAESI CHE VISITIAMO.


NOI OSSERVIAMO ATTENTAMENTE TUTTO, PER POI **CUSTODIRE TRA I NOSTRI RICORDI** I COLORI E SUONI CHE CI HANNO ACCOMPAGNATO DURANTE I VIAGGI.

QUALCHE MESE FA, SIAMO PARTITI CON LA NOSTRA PICCOLA NAVE DA VENEZIA, SIAMO ARRIVATI FINO IN AFRICA E POI IN UN GRANDE CONTINENTE CHIAMATO OCEANIA...



IN OCEANIA SIAMO STATI COSTRETTI AD INTERROMPERE LA NOSTRA AVVENTURA E TORNARE VELOCISSIMI A CASA....

PER ARRIVARE PRIMA ABBIAMO LASCIATO LA NOSTRA NAVE IN UN PORTO SICURO E SIAMO TORNATI A VENEZIA IN AEREO.



PER UN PO' ANCHE NOI STAREMO DENTRO LE NOSTRE CASE; IN QUESTO MOMENTO PURTROPPO NON SI PUÒ USCIRE E NEANCHE VIAGGIARE...



PERÒ ALCUNE COSE LE POSSIAMO FARE LO STESSO E LA COSA PIÙ BELLA È CHE POSSIAMO FARLE TUTTI ASSIEME ANCHE SE OGNUNO A CASA PROPRIA.



CHIUDIAMO GLI OCCHI E TUTTO QUELLO CHE ABBIAMO VISTO È DI NUOVO DAVANTI A NOI...BASTA SOLO PENSARCI UN PO'.

POSSIAMO FARE ANCHE QUALCOS'ALTRO...**VIAGGIARE CON LA FANTASIA** E CREARE CITTÀ E MONDI FANTASTICI COME PIÙ CI PIACE...



PRONTI PER PARTIRE CON NOI?

ASSIEME ALLE VOSTRE MAESTRE ABBIAMO PREPARATO QUALCHE ATTIVITÀ DA FARE IN ALLEGRIA SIETE PRONTI ?

NON CI RESTA CHE AUGURARVI UN **BUON VIAGGIO**

ALICE E ULISSE



COME DIVENTARE ESPERTI VIAGGIATORI E
VIAGGIATRICI:
N°1: FILASTROCCHE E CANZONI

**FILASTROCCA DELLE STRADE
DEL MONDO**

CAMMINANDO PER LE STRADE DEL MONDO

PUOI SCOPRIRE QUANTO È TONDO,

PUOI INCONTRARE TANTA GENTE

E DIVENTARE INTELLIGENTE.

LE SUE STRADE SONO SCALE,

C'È CHI LE SCENDE C'È CHI LE SALE

E TRA VICOLI E STERRATI

SCOPRIRAI MONDI INCANTATI.



COME PRIMA ATTIVITÀ TI PROPONIAMO QUESTA
FILASTROCCA.

POTRAI RECITARLA PRIMA DI COMINCIARE I TUOI
VIAGGI SPECIALI.

RICORDA SEMPRE CHE TUTTO PUÒ TRASFORMARSI
IN UN FANTASTICO VIAGGIO, ANCHE UN SOGNO
AD OCCHI APERTI DAVANTI ALLA FINESTRA.


UN VIAGGIO FANTASTICO

<https://youtu.be/dSGmn7klgfs>

VIAGGIARE VIAGGIARE

https://youtu.be/7_StNd2TQ4o

ASCOLTA QUESTE BENE
QUESTE CANZONI....
DI CHE LUOGHI PARLANO?
CHE COSA SI UTILIZZA PER
VIAGGIARE?



N° 2 VIAGGIAMO CON LE STORIE

TIPOLOGIE DI VIAGGIO CHE UN ESPLORATORE PUÒ INTRAPRENDERE:

- ❖ **VIAGGI LUNGHISSIMI** PER I QUALI SERVONO DEI MEZZI DI TRASPORTO SPECIALI.... QUESTA AMICA DI ALICE ED ULISSE CI LEGGE UNA STORIA ADDIRITTURA DALLO SPAZIO

Una storia speciale, di un altro viaggiatore ... un certo GIOVANNINO che giusto per Pasqua capitò nel pianeta di CIOCCOLATO.

<https://youtu.be/pzi6zrBeSF8>

- ❖ **VIAGGI IMMAGINARI** , ANCHE DALLA NOSTRA CAMERA POSSIAMO INTRAPRENDERE VIAGGI SUPER AVVENTUROSI (viaggi in cui è bello partire, ma ancora più bello ritornare) ...COME MAX

<https://youtu.be/59X7-njqP2M>

- ❖ **VIAGGI BREVI O ANCHE BREVISSIMI** ... esplorare la nostra casa può diventare un'avventura (ascoltate bene cosa bisogna portarsi via prima di mettersi in viaggio).

https://youtu.be/PH8Mmxxhq_E



I libri sono ali che
Aiutano a volare
I libri sono vele che fanno
navigare
I libri sono inviti a
straordinari viaggi
Con mille personaggi
l'incontro sempre c'è!

(PAROLA DEL TOPO
CON GLI OCCHIALI)



N° 3: APPUNTI DI VIAGGIO (RICORDI E OSSERVAZIONI)

ORA CHE AVETE ASCOLTATO CANZONI, FILASTROCCHHE E RACCONTI, SIETE PRONTI A RACCONTARE I VOSTRI VIAGGI?

PRIMA DI INIZIARE **ALICE E ULISSE** VOGLIONO DARVI UN CONSIGLIO:


PER POTER MEGLIO RACCOGLIERE I VOSTRI RICORDI E LE VOSTRE OSSERVAZIONI POTETE PROCURARVI UNA **SCATOLA DEI RICORDI** DOVE RACCOGLIERE LE ATTIVITÀ CHE VI VERRANNO DI VOLTA IN VOLTA PROPOSTE E UN **DIARIO DI VIAGGIO** DOVE DISEGNARE E PRENDERE APPUNTI.




Per il tutorial su come realizzare la valigia dei ricordi, vai agli allegati.

1. Come realizzare un semplice diario di viaggio:


COSTRUIAMO UN LIBRETTO



- UNFOGLIO O PIÙ PIEGATI A METÀ



- SULLA PIEGATURA FAR PASSARE UN NASTRINO, UN FILO DI LANA, ECC., STRINGERE E FARE IL NODINO



- SI POSSONO TAGLIARE GLI ANGOLI DOVE PASSA IL FILO COSÌ TIENE DI PIÙ

BUON LAVORO!

N°3 I MIEI VIAGGI

ANCHE VOI, COME ALICE E ULISSE O I PERSONAGGI INCONTRATI NELLE STORIE, AVRETE FATTO QUALCHE VIAGGIO.

VIAGGI LUNGI, BREVI, CON LA FANTASIA, IN ESPLOREZIONE DI QUALCHE PRATO O GIARDINO, AL MARE, IN MONTAGNA, DA AMICI...ECC..

VUOI PROVARE A RACCONTARCELO?

SE NON TI RICORDI ECCO QUALCHE PICCOLO SUGGERIMENTO:

- CHIEDI A MAMMA O A PAPÀ QUALI SONO LE CITTÀ O I LUOGHI CHE AVETE VISITATO ASSIEME;
- PROVA A CERCARE IN CASA QUALCHE RICORDO: (CARTOLINE, FOTO , OGGETTI)

SE VUOI PUOI METTERE I RICORDI TROVATI NELLA TUA

«SCATOLA DEI RICORDI»

IL DIARIO DI VIAGGIO: (SE VUOI PRENDI IL TUO DIARIO DI VIAGGIO O DEI FOGLI PER DISEGNARE)

Foglio o pagina 1

DISEGNA IL POSTO CHE HAI VISITATO CHE TI È PIÙ PIACIUTO (città, luoghi, giardini, case... tutto quello che tu ritieni interessante). Puoi anche incollare una foto o una cartolina e poi aggiungere attorno quello che vuoi.

I LUOGHI



GLI OGGETTI

- QUANDO VIAGGI COSA TI PORTI CON TE? HAI UN OGGETTO DAL QUALE NON VUOI SEPARATI?
- DAI TUOI VIAGGI, O DALLE TUE «ESPLORAZIONI», HAI MAI TROVATO QUALCOSA CHE TI SEI VOLUTO PORTARE A CASA ?


Se preferisci dividi il foglio in 2 con una riga o disegna su 2 pagine diverse.

Foglio2

Qual è l'oggetto che ti piace avere con te quando viaggi? Prova a disegnarlo..

Disegna qualche oggetto o ricordo che ti sei portato a casa dai tuoi viaggi... (puoi anche disegnare una persona o incollare una foto)

- QUALI SONO SECONDO TE LE COSE CHE UN VIAGGIATORE DEVE AVERE CON SE?
- PENSA ALLA STORIA.... «IO VADO» 😊



Foglio 3

Disegna o (se ne trovi su giornali cha hai a casa) incolla il perfetto « kit» del viaggiatore



Foglio 4

Disegna o incolla i mezzi di trasporto che ti piacciono e che vorresti utilizzare per spostarti e viaggiare.

- MACCHINA, TRENO, NAVE, BICICLETTA, AEREO, TRATTORE, PIEDI...
- PER SPOSTARCI USIAMO TANTE COSE... TU COME PREFERISCI VIAGGIARE?
SE NE HAI A CASA, FAI UNA RICERCA SUI GIORNALI E RITAGLIA I MEZZI DI TRASPORTO CHE TROVI..
- QUALI SONO I MEZZI DI TRASPORTO CHE HAI USATO PER VIAGGIARE E QUALI TI PIACEREBBE PROVARE?

Li conosci tutti questi mezzi di trasporto?

«I viaggi di Giovannino Perdigiorno» di G. Rodari
(fiaba musicale)

<https://youtu.be/88u60FsjtW0>

LA CANZONE DI GIOVANNINO

GIOVANNINO
PERDIGIORNO È UN
GRANDE VIAGGIATORE,
VIAGGIA IN **AUTOMOBILE**,
IN **MOTO** IN **ASCENSORE**,
VIAGGIA IN **MONOPATTINO**,
A **PIEDI** IN **AEROPLANO**,
VIAGGIA IN **DIRIGIBILE** COL
CARRETTINO A MANO,
CON IL **TRENO** DIRETTO E
CON L'ACCELERATO, MA UN
PAESE PERFETTO NON L'HA
ANCORA TROVATO...

N° 5 COSTRUIAMO UN BINOCOLO PER ESPLORARE IL MONDO.

Prima di salutarci in attesa della prossima avventura, **ALICE E ULISSE** vogliono spiegarvi come costruire un binocolo da portare con voi nelle vostre avventure.

PER COSTRUIRLO TI SERVONO:

- FORBICI CON LA PUNTA ARROTONDATA
- ROTOLI DI CARTA IGIENICA
- CARTONCINO DI RICICLO
- COLORI (TEMPERA O PENNARELLI)
- COLLA O SCOTCH
- UN CORDINO (LACCI, SPAGO, ELASTICO. QUELLO CHE HAI IN CASA)
- SCEGLI TRA I MODELLI PROPOSTI QUELLO CHE PIÙ TI PIACE

PROCEDIMENTO

1. FATTI AIUTARE DA UN ADULTO E AVVICINA I DUE ROTOLI DI CARTA IGIENICA AI TUOI OCCHI PER TROVARE LA GIUSTA DISTANZA TRA GLI OCCHI.
1. CON LO SCOTCH O CON LA COLLA ATTACCA I DUE ROTOLI (PER GARANTIRE LA GIUSTA DISTANZA TRA I DUE ROTOLI METTERE TRA I DUE UN ROTOLINO DI CARTA O CARTONCINO DI RICICLO PIEGATO , PROPRIO COME I VERI BINOCOLI!)
2. PER NASCONDERE LO SCOTCH, INCOLLA SOPRA UN BORDINO DI CARTA DA COLORARE
3. FAI UN BUCHINO IN CIASCUNO DEI DUE ROTOLI E INSERISCI IL CORDINO
4. COLORA A PIACERE CON PENNARELLI

BUON LAVORO

